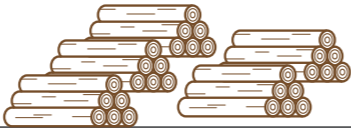


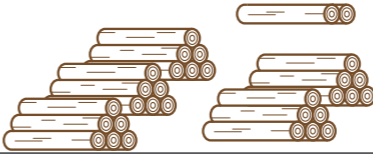
Camino recorrido

Con nuevos proyectos industriales en funcionamiento y cambios en el mercado internacional, las cifras de extracción y producción de madera en el país sufrieron modificaciones en el último año. Así lo reflejó la nueva edición del Boletín Estadístico del Sector Forestal de Uruguay, correspondiente al año 2025, que presentó la Dirección General Forestal. El documento, que contiene datos desde el año 2018, evidencia la evolución del sector en la historia reciente.


EXTRACCIÓN DE MADERA EN ROLO EN MILES DE M³



16.988 MIL M³



18.079 MIL M³

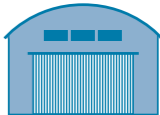


22.707 MIL M³



MADERA PARA PULPA (ROLLIZAS Y CHIPS)

75%



TROZAS DE ASERRÍO Y PARA CHAPAS

15%

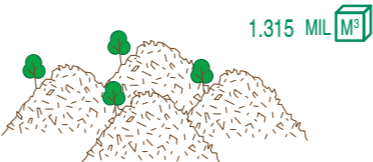


COMBUSTIBLE DE MADERA INCLUIDA LA MADERA PARA PRODUCIR CARBÓN

10%

PRODUCCIÓN EN VOLUMEN EN MILES DE M³ O TON

ASTILLAS, CHIPS Y RESIDUOS DE MADERA

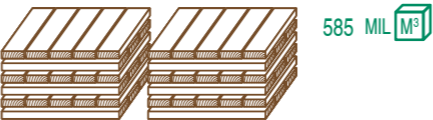


1.315 MIL M³

PELETS DE MADERA


0 MIL T

MADERA ASERRADA



585 MIL M³

TABLEROS DE MADERA Y HOJAS DE CHAPA



251 MIL M³

PULPA DE MADERA



2.543 MIL

PAPEL RECUPERADO




82 MIL T

PAPEL Y CARTÓN



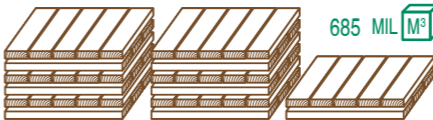
59 MIL T

2021



1.039 MIL M³

0 MIL T



685 MIL M³



247 MIL M³



2.771 MIL T



23 MIL T



53 MIL T

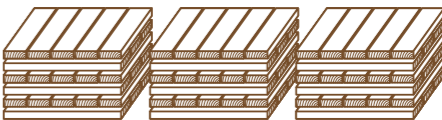
2024




337 MIL M³



24 MIL T



898 MIL M³



274 MIL M³



4.159 MIL T



18 MIL T



53 MIL T